

Umwandlung der Maxxfan ohne Zwangsbelüftung zu Maxxfan mit Zwangsbelüftung



1/ Die 2 Schrauben entziehen




2/ Die Haube heben und die 2 Ärme der Haube von der Haube lossmachen.




3/ Die 3 anwensenden Dichtungen wegnehmen (die lange vorn und die 2 kleinen auf den Seiten des Rahmens).




4/ Die dicke Dichtung hinter legen,
wo der Rahmen niedriger ist.



5/ Die schmallere Dichtung
auf die 3 weiteren Seiten
legen.



6/ So sieht es aus wenn die
Dichtungen liegen.



7/ Die Ärme wieder an die Haube stellen.



8/ Die Schrauben wieder hinsetzen.